

## Ulotka dołączona do opakowania: informacja dla pacjenta

### Entyvio 108 mg roztwór do wstrzykiwań we wstrzykiwaczu półautomatycznym napelnionym wedolizumab

**Należy uważnie zapoznać się z treścią ulotki przed zastosowaniem leku, ponieważ zawiera ona informacje ważne dla pacjenta.**

- Należy zachować tę ulotkę, aby w razie potrzeby móc ją ponownie przeczytać.
- W razie jakichkolwiek wątpliwości należy zwrócić się do lekarza, farmaceuty lub pielęgniarki.
- Lek ten przepisano ściśle określonej osobie. Nie należy go przekazywać innym. Lek może zaszkodzić innej osobie, nawet jeśli objawy jej choroby są takie same.
- Jeśli u pacjenta wystąpią jakiegokolwiek objawy niepożądane, w tym wszelkie objawy niepożądane niewymienione w tej ulotce, należy powiedzieć o tym lekarzowi, farmaceucie lub pielęgniarce. Patrz punkt 4.

#### Spis treści ulotki

1. Co to jest lek Entyvio i w jakim celu się go stosuje
2. Informacje ważne przed zastosowaniem leku Entyvio
3. Jak stosować lek Entyvio
4. Możliwe działania niepożądane
5. Jak przechowywać lek Entyvio
6. Zawartość opakowania i inne informacje

#### 1. Co to jest lek Entyvio i w jakim celu się go stosuje

##### Czym jest lek Entyvio

Lek Entyvio zawiera substancję czynną o nazwie wedolizumab. Wedolizumab należy do grupy leków biologicznych zwanych przeciwciałami monoklonalnymi (ang. *monoclonal antibodies*, MAb).

##### Jak działa lek Entyvio

Lek Entyvio blokuje białko znajdujące się na powierzchni białych krwinek powodujących stan zapalny we wrzodziejącym zapaleniu jelita grubego i chorobie Leśniowskiego-Crohna. Zmniejsza to nasilenie stanu zapalnego.

##### W jakim celu stosuje się lek Entyvio

Lek Entyvio stosowany jest w leczeniu u dorosłych pacjentów objawów:

- umiarkowanego lub ciężkiego wrzodziejącego zapalenia jelita grubego;
- umiarkowanej lub ciężkiej choroby Leśniowskiego-Crohna.

##### Wrzodziejące zapalenie jelita grubego

Wrzodziejące zapalenie jelita grubego jest chorobą powodującą stan zapalny w obrębie jelita grubego. Pacjent z wrzodziejącym zapaleniem jelita grubego najpierw leczony jest innymi lekami. Jeżeli pacjent nie reaguje wystarczająco na te leki lub źle toleruje te leki, wówczas lekarz może zastosować lek Entyvio w celu złagodzenia objawów choroby.

##### Choroba Leśniowskiego-Crohna

Choroba Leśniowskiego-Crohna jest chorobą zapalną powodującą stan zapalny układu trawiennego. Pacjent z chorobą Leśniowskiego-Crohna najpierw leczony jest innymi lekami. Jeżeli pacjent nie reaguje wystarczająco na te leki lub źle toleruje te leki, wówczas lekarz może zastosować lek Entyvio w celu złagodzenia objawów choroby.

## 2. Informacje ważne przed zastosowaniem leku Entyvio

### Kiedy nie stosować leku Entyvio:

- jeśli pacjent ma uczulenie na wedolizumab lub którykolwiek z pozostałych składników tego leku (wymienionych w punkcie 6).
- jeśli pacjent ma czynne ciężkie zakażenie, na przykład gruźlicę, zakażenie krwi, ciężką biegunkę i wymioty (zapalenie żołądkowo-jelitowe), zakażenie układu nerwowego.

### Ostrzeżenia i środki ostrożności

Przed rozpoczęciem stosowania leku Entyvio należy omówić to z lekarzem, farmaceutą lub pielęgniarką.

**Należy niezwłocznie powiedzieć lekarzowi, farmaceucie lub pielęgniarce** podczas pierwszego zastosowania leku i podczas leczenia, także pomiędzy kolejnymi dawkami:

- jeśli u pacjenta wystąpi nieostre lub podwójne widzenie lub utrata wzroku, trudności z mówieniem, osłabienie rąk lub nóg, zmiana sposobu chodzenia lub problemy z utrzymaniem równowagi, utrzymujące się drętwienie, osłabienie lub utrata czucia, utrata pamięci lub splątanie. Mogą to być objawy **poważnego i mogącego doprowadzić do zgonu schorzenia mózgu**, znanego jako postępująca leukoencefalopatia wieloogniskowa (ang. *progressive multifocal leukoencephalopathy*, PML),
- jeśli pacjent ma **zakażenie** lub uważa, że ma zakażenie - do objawów należą objawy obejmujące dreszcze, uporczywy kaszel lub wysoką gorączkę. Niektóre zakażenia mogą stać się ciężkie i nawet doprowadzić do zgonu, jeśli nie będą leczone,
- jeśli u pacjenta wystąpią objawy **reakcji alergicznej**, takie jak świszczący oddech, duszność, pokrzywka, swędzenie, obrzęk lub zawroty głowy. Dokładniejsze informacje na temat reakcji alergicznych podane są w punkcie 4,
- jeśli pacjent ma otrzymać jakąkolwiek **szczepionkę** lub niedawno otrzymał szczepionkę. Lek Entyvio może wpłynąć na reakcję organizmu na szczepienie,
- jeśli pacjent ma chorobę nowotworową; należy poinformować o tym lekarza. Lekarz zdecyduje, czy pacjent może otrzymywać lek Entyvio,
- jeśli pacjent nie odczuwa żadnej poprawy, ponieważ w przypadku niektórych pacjentów z bardzo aktywną chorobą Leśniowskiego-Crohna może minąć nawet 14 tygodni, zanim lek zacznie działać.

### Dzieci i młodzież

Lek Entyvio nie jest zalecany do stosowania u dzieci i młodzieży (w wieku poniżej 18 lat) ze względu na brak informacji dotyczących stosowania w tej grupie wiekowej.

### Lek Entyvio a inne leki

Należy powiedzieć lekarzowi, farmaceucie lub pielęgniarce o wszystkich lekach przyjmowanych przez pacjenta obecnie lub ostatnio, a także o lekach, które pacjent planuje przyjmować.

- Leku Entyvio nie należy podawać razem z innymi lekami biologicznymi, które mogą osłabić układ odpornościowy, ponieważ nieznanym jest skutek takiego działania.

Należy powiedzieć lekarzowi, jeśli pacjent przyjmował uprzednio

- natalizumab (lek stosowany w leczeniu stwardnienia rozsianego) lub
- rituksymab (lek stosowany w leczeniu pewnych typów nowotworów i reumatoidalnego zapalenia stawów).

Lekarz zdecyduje, czy pacjent może otrzymywać lek Entyvio.

### **Ciąża i karmienie piersią**

Jeśli pacjentka jest w ciąży lub karmi piersią, przypuszcza, że może być w ciąży lub gdy planuje mieć dziecko, powinna poradzić się lekarza przed zastosowaniem tego leku.

#### Ciąża

Działanie leku Entyvio na kobiety w ciąży jest nieznanne. W związku z tym nie zaleca się stosowania leku w okresie ciąży. Pacjentka i lekarz powinni ustalić, czy korzyści z leczenia dla pacjentki wyraźnie przeważają nad potencjalnym zagrożeniem dla niej i jej dziecka.

Zaleca się, aby kobiety w wieku rozrodczym unikały zajścia w ciążę w okresie stosowania leku Entyvio. Pacjentka powinna stosować odpowiednią metodę antykoncepcji podczas leczenia i przez co najmniej 4,5 miesiąca po podaniu ostatniej dawki leku.

#### Karmienie piersią

Jeśli pacjentka karmi piersią lub planuje karmić piersią, należy poinformować o tym lekarza. Lek Entyvio przenika do mleka matki. Brak wystarczających informacji co do tego, jak ten lek może wpływać na dziecko karmione piersią i produkcję mleka. Należy podjąć decyzję o przerwaniu karmienia piersią lub przerwaniu leczenia lekiem Entyvio, biorąc pod uwagę korzyści z karmienia piersią dla dziecka i korzyści z leczenia dla matki.

### **Prowadzenie pojazdów i obsługiwane maszyn**

Lek ten ma niewielki wpływ na zdolność prowadzenia pojazdów i obsługiwania narzędzi i maszyn. Niewielka część pacjentów doznaje zawrotów głowy po otrzymaniu leku Entyvio. Jeśli pacjent odczuwa zawroty głowy, nie powinien prowadzić pojazdów ani używać żadnych narzędzi czy maszyn.

### **Entyvio 108 mg roztwór do wstrzykiwań zawiera sól**

Lek zawiera mniej niż 1 mmol (23 mg) sodu na dawkę, to znaczy lek uznaje się za „wolny od sodu”.

## **3. Jak stosować lek Entyvio**

Ten lek należy zawsze stosować zgodnie z zaleceniami lekarza lub farmaceuty. W razie wątpliwości należy zwrócić się do lekarza lub farmaceuty.

We wcześniej pacjent lub opiekun otrzyma szkolenie, jak podawać lek Entyvio w zastrzyku podskórnym (podanie podskórne).

### **Jaką dawkę leku Entyvio pacjent otrzyma**

Schemat leczenia lekiem Entyvio jest taki sam dla wrzodziejącego zapalenia jelita grubego, jak i dla choroby Leśniowskiego-Crohna.

Zalecana dawka to 108 mg leku Entyvio podawanego podskórnie co 2 tygodnie.

- Na początku leczenia lekarz będzie podawać początkowe dawki leku Entyvio w postaci wlewu kroplowego do żyły w ramieniu (infuzja dożylna) przez około 30 minut.
- Po co najmniej 2 infuzjach dożylnych można rozpocząć podawanie leku Entyvio podskórnie. Pierwsze podanie podskórne zostaje wykonane w czasie kolejnej zaplanowanej infuzji dożylniej, a następnie co 2 tygodnie.

### **Wstrzykiwanie leku Entyvio**

Wstrzyknięcia podskórne można wykonywać samodzielnie lub może je wykonywać opiekun po uzyskaniu przeszkolenia, jak je wykonywać. Instrukcje podano na końcu niniejszej ulotki.

### **Pominięcie przyjęcia leku Entyvio**

W przypadku pominięcia podania dawki leku, należy jak najszybciej wstrzyknąć kolejną dawkę, a następnie podawać wstrzyknięcie co 2 tygodnie.

### **Przerwanie stosowania leku Entyvio**

Nie wolno przerywać stosowania leku Entyvio bez uprzedniej konsultacji z lekarzem.

W razie jakichkolwiek dalszych wątpliwości związanych ze stosowaniem tego leku należy zwrócić się do lekarza, farmaceuty lub pielęgniarki.

### **4. Możliwe działania niepożądane**

Jak każdy lek, lek ten może powodować działania niepożądane, chociaż nie u każdego one wystąpią.

#### **Ciężkie działania niepożądane**

Należy **niezwłocznie** powiedzieć lekarzowi, jeśli u pacjenta wystąpi którykolwiek z poniższych objawów:

- reakcje uczuleniowe (mogą wystąpić nie częściej niż u 1 na 100 leczonych osób): do objawów mogą należeć: świszczący oddech lub trudności w oddychaniu, pokrzywka, świąd skóry, obrzęk, nudności, zaczerwienienie skóry,
- zakażenia (mogą wystąpić nie częściej niż u 1 na 10 leczonych osób): do objawów mogą należeć: dreszcze lub drżenie, wysoka gorączkę lub wysypka.

**Inne działania niepożądane** Jeśli u pacjenta wystąpi którykolwiek z poniższych objawów, należy **możliwie jak najszybciej** powiedzieć o tym lekarzowi:

**Bardzo często występujące działania niepożądane** (mogą wystąpić u więcej niż 1 na 10 pacjentów)

- przeziębienie;
- bóle stawów;
- ból głowy.

**Często występujące działania niepożądane** (mogą wystąpić u mniej niż 1 na 10 pacjentów)

- zapalenie płuc;
- zakażenie jelita grubego bakterią *Clostridium difficile*;
- gorączka;
- zakażenie w obrębie klatki piersiowej;
- zmęczenie;
- kaszel;
- grypa;
- ból pleców;
- ból gardła;
- zakażenie zatok;
- swędzenie;
- wysypka i zaczerwienienie;
- ból w kończynie;
- kurcze mięśni;
- osłabienie mięśniowe;
- zakażenie gardła;
- grypa żołądkowa;
- zakażenie odbytu;
- ból odbytu;
- twarde stolce;
- wzdęcia;
- oddawanie wiatrów;
- wysokie ciśnienie krwi;
- kłucie lub swędzenie;
- zgaga;

- hemoroidy;
- przekrwienie błony śluzowej nosa;
- wyprysk (egzema);
- pocenie się w nocy;
- trądzik (krosty);
- reakcje w miejscu wstrzyknięcia (w tym ból, obrzęk, zaczerwienienie lub świąd);
- półpasiec.

**Niezbyt często występujące działania niepożądane** (mogą wystąpić u mniej niż 1 na 100 pacjentów)

- zaczerwienienie i tkliwość cebulek włosowych;
- zakażenie drożdżakowe gardła i jamy ustnej;
- zakażenie pochwy;
- niewyraźne widzenie (utrata ostrości widzenia).

**Bardzo rzadko występujące działania niepożądane** (mogą wystąpić u mniej niż 1 na 10 000 pacjentów)

- nagła, ciężka reakcja alergiczna, która może powodować: trudności w oddychaniu, obrzęk, szybkie bicie serca, pocenie się, spadek ciśnienia krwi, zawroty głowy, utratę przytomności i zapaść (reakcja anafilaktyczna i wstrząs anafilaktyczny).

**Nieznana** (częstość nie może być określona na podstawie dostępnych danych)

- choroba płuc powodująca duszność (śródmiażdżowa choroba płuc).

### **Zgłaszanie działań niepożądanych**

Jeśli wystąpią jakiegokolwiek objawy niepożądane, w tym wszelkie objawy niepożądane niewymienione w tej ulotce, należy powiedzieć o tym lekarzowi, farmaceucie lub pielęgniarce. Działania niepożądane można zgłaszać bezpośrednio do Departamentu Monitorowania Niepożądanych Działań Produktów Leczniczych Urzędu Rejestracji Produktów Leczniczych, Wyrobów Medycznych i Produktów Biobójczych Al. Jerozolimskie 181 C, 02-222 Warszawa, tel.: + 48 22 49 21 301, faks: + 48 22 49 21 309, strona internetowa: <https://smz.ezdrowie.gov.pl>. Dzięki zgłaszaniu działań niepożądanych można będzie zgromadzić więcej informacji na temat bezpieczeństwa stosowania leku.

## **5. Jak przechowywać lek Entyvio**

- Lek należy przechowywać w miejscu niewidocznym i niedostępnym dla dzieci.
- Nie stosować tego leku po upływie terminu ważności zamieszczonego na pudełku tekturowym i na etykiecie po „Termin ważności (EXP)”. Termin ważności oznacza ostatni dzień podanego miesiąca.
- Lek Entyvio przeznaczony jest wyłącznie do jednorazowego użytku.
- Przechowywać w lodówce (2°C-8°C). Przechowywać wstrzykiwacz(-e) półautomatyczny(-e) napełniony(-e) w oryginalnym pudełku w celu ochrony przed światłem. W razie konieczności jeden wstrzykiwacz półautomatyczny napełniony można przechowywać poza lodówką chroniąc go przed światłem w temperaturze pokojowej (do 25°C) przez okres do 7 dni. Nie używać strzykawki, jeśli pozostawała poza lodówką przez dłużej niż 7 dni.
- Nie zamrażać. Nie pozostawiać w miejscu narażonym na bezpośrednie promienie słoneczne.
- Nie używać tego leku, jeśli przed podaniem zauważy się jakiegokolwiek cząstki stałe lub przebarwienie (roztwór powinien być bezbarwny do jasnożółtego).
- Leków nie należy wyrzucać do kanalizacji ani domowych pojemników na odpadki. Należy zapytać farmaceutę, jak usunąć leki, których się już nie używa. Takie postępowanie pomoże chronić środowisko.

## 6. Zawartość opakowania i inne informacje

### Co zawiera lek Entyvio

- **Substancją czynną** leku jest wedolizumab. Każdy wstrzykiwacz półautomatyczny napełniony zawiera 108 mg wedolizumabu.
- **Pozostałe składniki** to: kwas cytrynowy jednowodny, cytrynian sodu dwuwodny, L-histydyna, L-histydyny monochlorowodorek, L-argininy chlorowodorek, polisorbat 80 i woda do wstrzykiwań.

### Jak wygląda lek Entyvio i co zawiera opakowanie

- Lek Entyvio jest to bezbarwny do jasnożółtego roztwór do wstrzykiwań dostarczany w szklanym wstrzykiwaczu półautomatycznym napełnionym, wyposażonym w automatyczną osłonę igły, która wysuwa się i blokuje igłę po wyjęciu urządzenia z miejsca wstrzyknięcia.
- Lek Entyvio jest dostępny w pudełkach zawierających 1 lub 2 wstrzykiwacze półautomatyczne napełnione i w opakowaniach zbiorczych zawierających 6 (6x1) wstrzykiwaczy półautomatycznych napełnionych. Nie wszystkie wielkości opakowań muszą znajdować się w obrocie.

### Podmiot odpowiedzialny

Takeda Pharma A/S  
Delta Park 45  
2665 Vallensbaek Strand  
Dania

### Wytwórca

Takeda Austria GmbH  
St. Peter-Straße 25  
A-4020 Linz  
Austria

W celu uzyskania bardziej szczegółowych informacji dotyczących tego leku należy zwrócić się do miejscowego przedstawiciela podmiotu odpowiedzialnego:

### Polska

Takeda Pharma Sp. z o.o.  
Tel.: +48223062447  
medinfoEMEA@takeda.com

**Data ostatniej aktualizacji ulotki: 03/2024.**

### Inne źródła informacji

Ulotka ta dostępna jest też w wersji dla pacjentów niewidomych lub słabowidzących; można zwrócić się o taką ulotkę do odpowiedniego miejscowego przedstawiciela podmiotu odpowiedzialnego.

Szczegółowe informacje o tym leku znajdują się na stronie internetowej Europejskiej Agencji Leków:  
<http://www.ema.europa.eu>.

-----  
Informacje przeznaczone wyłącznie dla fachowego personelu medycznego:

## Identyfikowalność

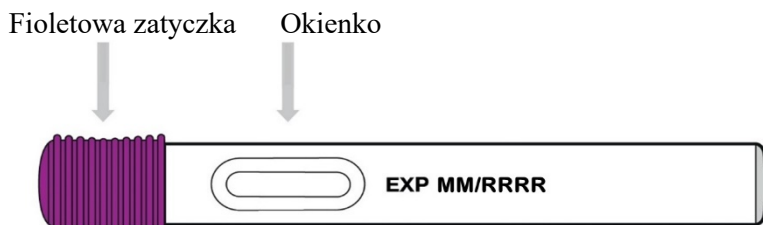
W celu poprawienia identyfikowalności biologicznych produktów leczniczych należy czytelnie zapisać nazwę i numer serii podawanego produktu

## Instrukcja stosowania:

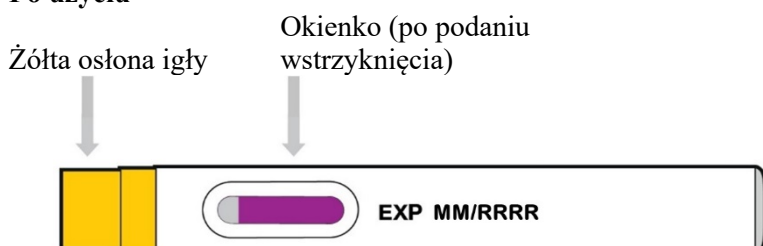
Przed wykonaniem wstrzyknięcia należy przeczytać poniższe instrukcje i ich przestrzegać. Przed pierwszym podaniem leku przez pacjenta lekarz, pielęgniarka lub farmaceuta powinni pokazać pacjentowi, jak używać wstrzykiwacza półautomatycznego napełnionego z lekiem Entyvio.

### Wstrzykiwacz półautomatyczny napełniony z jedną dawką leku Entyvio

#### Przed użyciem



#### Po użyciu



#### 1) Umieścić przedmioty wymagane do wstrzyknięcia na czystej, płaskiej powierzchni

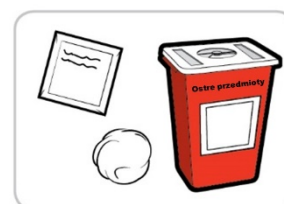
Wyjąć pudełko ze wstrzykiwaczem półautomatycznym napełnionym z lodówki.

- W przypadku otwierania pudełka po raz pierwszy należy sprawdzić, czy jest ono prawidłowo zamknięte. **Nie** używać wstrzykiwacza(-y) półautomatycznego(-ych) napełnionego(-ych), jeśli jakiegokolwiek zabezpieczenia przed otwarciem pudełka są przerwane lub ich brak.
- Należy sprawdzić termin ważności (EXP) na pudełku. **Nie** używać po upływie terminu ważności podanego na pudełku.
- Wyjąć jeden wstrzykiwacz półautomatyczny napełniony z pudełka. Pozostałe wstrzykiwacze półautomatyczne napełnione przechowywać w pudełku w lodówce.

Odczekać **30 minut**, aby wstrzykiwacz półautomatyczny napełniony osiągnął temperaturę pokojową.

- **Nie** ogrzewać wstrzykiwacza półautomatycznego napełnionego w żaden inny sposób.
- **Nie** pozostawiać go w miejscu narażonym na bezpośrednie promienie słoneczne.

Odczekać 30 minut





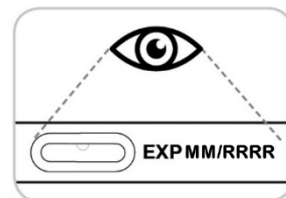
- **Nie** wyjmować wstrzykiwacza półautomatycznego napełnionego z tacy aż do czasu gotowości do wstrzyknięcia.

Ponadto potrzebne będą:

- Wacik nasączony alkoholem
- Waciki lub gazik
- Pojemniki na ostre przedmioty

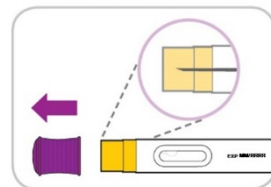
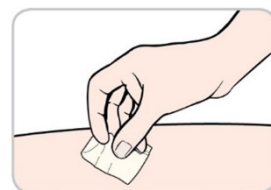
## 2) Otworzyć i sprawdzić wstrzykiwacz półautomatyczny napełniony

- Umyć ręce.
- Zerwać papierową warstwę z tacy i wyjąć wstrzykiwacz półautomatyczny napełniony.
- Obejrzeć wstrzykiwacz półautomatyczny napełniony pod kątem uszkodzeń.
  - **Nie** używać wstrzykiwacza półautomatycznego napełnionego, jeśli jakkolwiek jego część jest uszkodzona.
- Sprawdzić termin ważności na wstrzykiwaczu półautomatycznym napełnionym.
  - **Nie** używać zestawu po upływie terminu ważności podanego na wstrzykiwaczu półautomatycznym napełnionym.
  - Sprawdzić lek. Powinien być bezbarwny do jasnożółtego.
  - **Nie** używać wstrzykiwacza półautomatycznego napełnionego, jeśli lek jest mętny lub widoczne są w nim cząstki materii.
- We wstrzykiwaczu półautomatycznym napełnionym mogą być widoczne pęcherzyki powietrza. Jest to normalne.
  - **Nie** wstrząsać.



## 3) Przygotować miejsce wstrzyknięcia

- **Wybrać 1 miejsce wstrzyknięcia** na odsłoniętej skórze spośród poniższych.
  - Przednia część uda lub
  - Obszar brzucha z wyjątkiem 5 cm obszaru wokół pępka lub
  - Tylna górna część ramienia (jedynie gdy wstrzyknięcie podaje opiekun).
- Każde wstrzyknięcie należy wykonywać w nowym miejscu lub w innym obszarze wcześniej użytego miejsca wstrzyknięcia.
  - **Nie** wykonywać wstrzyknięcia w miejscu znamion, blizn, zasinień lub wrażliwej, twardej, zaczerwienionej lub uszkodzonej skóry.
- Przetrzeć miejsce wstrzyknięcia gazikiem nasączonym alkoholem. Pozostawić skórę do wyschnięcia.
  - Przed wstrzyknięciem **nie** dotykać ponownie miejsca wstrzyknięcia.
- Ściągnąć fioletową zatyczkę prostym ruchem i wyrzucić.
  - **Nie** umieszczać ani nie naciskać kciukiem, palcem lub dłonią żółtej osłony igły.



- **Nie** zakładać ponownie zatyczki wstrzykiwacza półautomatycznego napełnionego.
- **Nie** używać upuszczonego wstrzykiwacza półautomatycznego napełnionego.

#### 4) Wykonać wstrzyknięcie leku Entyvio

- Trzymać wstrzykiwacz półautomatyczny napełniony w taki sposób, aby widzieć okienko.
- Ustawić wstrzykiwacz półautomatyczny napełniony w miejscu wstrzyknięcia pod kątem **90 stopni** do skóry.
  - Upewnić się, że **żółty koniec jest skierowany do miejsca wstrzyknięcia**.
  - **Nie** wciskać jeśli nie jest się gotowym do wstrzyknięcia.
- **Wcisnąć wstrzykiwacz półautomatyczny napełniony do oporu** aż do wstrzyknięcia całego leku.
- **Przytrzymać i policzyć do 10**, jednocześnie naciskając z jednakowym naciskiem. Umożliwi to wstrzyknięcie całego leku.
  - Mogą być słyszalne 2 kliknięcia, jedno na początku, a drugie pod koniec wstrzykiwania.
- **Upewnić się, że okienko jest wypełnione fioletowym kolorem** przed przerwaniem naciskania.
  - W okienku widoczna będzie też niewielka ilość szarego koloru. Jest to normalne.
- Unieść wstrzykiwacz półautomatyczny napełniony z miejsca wstrzyknięcia.
  - Żółta osłona igły opadnie w dół i zablokuje się nad igłą.
  - Jeśli okienko nie wypełni się całkowicie, należy skontaktować się z lekarzem, pielęgniarką lub farmaceutą. Prawdopodobne jest, że pacjent nie otrzymał pełnej dawki leku.
- W miejscu wstrzyknięcia może być widoczna niewielka ilość krwi. Jeśli obecna jest krew, należy przycisnąć to miejsce wacikiem lub gazikiem.



#### 5) Wyrzucić zużyty materiał

- Bezpośrednio po użyciu umieścić wstrzykiwacz półautomatyczny napełniony w pudełku odpornym na przedziurawienie, np. w pojemniku na ostre przedmioty.
  - Zawartość pojemnika na ostre przedmioty usuwać zgodnie z obowiązującymi lokalnie przepisami prawa.
- Pozostałe materiały można wyrzucać do domowych pojemników na odpadki.

