

Bijsluiter: informatie voor de gebruiker

TAKHZYRO 300 mg oplossing voor injectie in voorgevulde pen lanadelumab

Lees goed de hele bijsluiter voordat u dit geneesmiddel gaat gebruiken, want er staat belangrijke informatie in voor u.

- Bewaar deze bijsluiter. Misschien heeft u hem later weer nodig.
- Heeft u nog vragen? Neem dan contact op met uw arts, apotheker of verpleegkundige.
- Geef dit geneesmiddel niet door aan anderen, want het is alleen aan u voorgeschreven. Het kan schadelijk zijn voor anderen, ook al hebben zij dezelfde klachten als u.
- Krijgt u last van een van de bijwerkingen die in rubriek 4 staan? Of krijgt u een bijwerking die niet in deze bijsluiter staat? Neem dan contact op met uw arts, apotheker of verpleegkundige.

Inhoud van deze bijsluiter

1. Wat is TAKHZYRO en waarvoor wordt dit middel gebruikt?
2. Wanneer mag u dit middel niet gebruiken of moet u er extra voorzichtig mee zijn?
3. Hoe gebruikt u dit middel?
4. Mogelijke bijwerkingen
5. Hoe bewaart u dit middel?
6. Inhoud van de verpakking en overige informatie
7. Gebruiksaanwijzing

1. Wat is TAKHZYRO en waarvoor wordt dit middel gebruikt?

TAKHZYRO bevat de werkzame stof lanadelumab.

Waarvoor wordt dit middel gebruikt?

TAKHZYRO is een geneesmiddel dat wordt gebruikt bij patiënten van 2 jaar en ouder ter voorkoming van angio-oedeemanvallen bij patiënten met hereditair angio-oedeem (HAE).

Wat is hereditair angio-oedeem (HAE)?

HAE is een aandoening die in sommige families voorkomt. Deze aandoening treedt op als uw bloed een tekort heeft aan een eiwit dat 'C1-remmer' heet, of als de C1-remmer niet naar behoren werkt. Dit leidt tot te veel 'plasmakallikreïne', dat op zijn beurt hogere concentraties 'bradykinine' in uw bloedbaan doet ontstaan. Te veel bradykinine leidt tot HAE-klachten zoals zwelling en pijn aan:

- handen en voeten
- gezicht, oogleden, lippen of tong
- strottenhoofd (larynx), waardoor ademen moeilijk gaat
- geslachtsdelen

Hoe werkt dit middel?

Dit middel is een type eiwit dat de activiteit van plasmakallikreïne blokkeert. Hierdoor vermindert de hoeveelheid bradykinine in uw bloed en worden klachten van HAE voorkomen.

2. Wanneer mag u dit middel niet gebruiken of moet u er extra voorzichtig mee zijn?

Wanneer mag u dit middel niet gebruiken?

U bent allergisch voor een van de stoffen in dit geneesmiddel. Deze stoffen kunt u vinden in rubriek 6.

Wanneer moet u extra voorzichtig zijn met dit middel?

- Neem contact op met uw arts, apotheker of verpleegkundige voordat u dit middel gebruikt.
- Bij een ernstige allergische reactie op dit middel met klachten zoals huiduitslag, een drukkend gevoel op de borst, piepende ademhaling of snelle hartslag dient u **onmiddellijk** contact op te nemen met uw arts, apotheker of verpleegkundige.

Een logboek bijhouden

Het wordt sterk aangeraden om elke keer als u een dosis van dit middel gebruikt, de naam en het partijnummer van het geneesmiddel te noteren. Zo houdt u een logboek bij van alle gebruikte partijen.

Laboratoriumtesten

Vertel uw arts dat u dit middel gebruikt voordat er laboratoriumtesten worden uitgevoerd die meten hoe goed uw bloed stolt. Dit is omdat dit middel de uitslag van sommige laboratoriumtesten kan verstoren, wat leidt tot onnauwkeurige resultaten.

Kinderen en jongeren tot 18 jaar

Dit middel wordt niet aanbevolen voor gebruik bij kinderen jonger dan 2 jaar. Dit komt omdat het product niet is onderzocht in deze leeftijdsgroep.

Gebruikt u nog andere geneesmiddelen?

Gebruikt u naast TAKHZYRO nog andere geneesmiddelen, heeft u dat kort geleden gedaan of bestaat de mogelijkheid dat u binnenkort andere geneesmiddelen gaat gebruiken? Vertel dat dan uw arts of apotheker.

Van dit middel is niet bekend dat het invloed heeft op andere geneesmiddelen of dat andere geneesmiddelen er invloed op hebben.

Zwangerschap en borstvoeding

Bent u zwanger, denkt u zwanger te zijn, wilt u zwanger worden of geeft u borstvoeding? Neem dan contact op met uw arts of apotheker voordat u dit geneesmiddel gebruikt. De informatie over de veiligheid van het gebruik van dit middel tijdens zwangerschap en borstvoeding is beperkt. Als voorzorgsmaatregel heeft het de voorkeur om het gebruik van lanadelumab tijdens de zwangerschap en het geven van borstvoeding te vermijden. Uw arts bespreekt met u de risico's en voordelen van het gebruik van dit geneesmiddel.

Rijvaardigheid en het gebruik van machines

Dit geneesmiddel heeft geen of een verwaarloosbare invloed op de rijvaardigheid en op het vermogen om machines te bedienen.

TAKHZYRO bevat natrium

Dit middel bevat minder dan 1 mmol natrium (23 mg) per voorgevulde pen, dat wil zeggen dat het in wezen 'natriumvrij' is.

3. Hoe gebruikt u dit middel?

Dit middel wordt geleverd als gebruiksklare oplossing in voorgevulde pennen voor eenmalig gebruik. Uw behandeling wordt gestart en uitgevoerd onder toezicht van een arts met ervaring in de verzorging van patiënten met HAE.

Gebruik dit geneesmiddel altijd precies zoals beschreven in deze bijsluiter of zoals uw arts, apotheker of verpleegkundige u dat heeft verteld. Twijfelt u over het juiste gebruik of heeft nog andere vragen over het gebruik van dit geneesmiddel? Neem dan contact op met uw arts, apotheker of verpleegkundige.

Hoeveel van dit middel dient u te gebruiken?

Bij volwassenen en jongeren van 12 tot 18 jaar:

- De aanbevolen begindosering is 300 mg lanadelumab om de 2 weken. Als u gedurende een langere periode geen aanval heeft gehad, kan uw arts de dosering veranderen in 300 mg lanadelumab om de 4 weken, vooral als u een laag lichaamsgewicht heeft.
- Bij patiënten die minder dan 40 kg wegen, kan ook een begindosering van 150 mg lanadelumab om de 2 weken worden overwogen. Maar in dat geval moet de voorgevulde spuit van 150 mg worden gebruikt, omdat de voorgevulde pen van 300 mg niet kan worden gebruikt om 150 mg lanadelumab toe te dienen.

Bij kinderen van 2 tot 12 jaar:

- De aanbevolen dosis wordt gebaseerd op het lichaamsgewicht en moet worden toegediend met een voorgevulde spuit of uit een injectieflacon. De voorgevulde pen is niet onderzocht bij kinderen van 2 tot 12 jaar en mag daarom niet worden gebruikt.

Hoe wordt dit middel geïnjecteerd?

Als u dit middel zelf injecteert of als uw verzorger het injecteert, moet u of uw verzorger de instructies in rubriek 7, ‘Gebruiksaanwijzing’, zorgvuldig lezen en volgen.

- Dit middel is bestemd voor injectie onder de huid (‘subcutane injectie’).
- De injectie kan door uzelf of een verzorger worden gegeven als u 12 jaar of ouder bent.
- Een arts, apotheker of verpleegkundige moet u laten zien hoe dit middel op de juiste wijze wordt klaargemaakt en geïnjecteerd, voordat u het voor de eerste keer zelf gaat gebruiken. Injecteer het product niet bij uzelf of bij iemand anders voordat u heeft geleerd het geneesmiddel te injecteren.
- Dien dit middel met behulp van de voorgevulde pen toe in het onderhuidse vetweefsel van de buik, dij of bovenarm.
- Injecteer het geneesmiddel elke keer op een andere plaats.
- Gebruik elke voorgevulde pen van dit middel slechts eenmaal.

Heeft u te veel van dit middel gebruikt?

Vertel het uw arts, apotheker of verpleegkundige als u te veel van dit middel heeft gebruikt.

Bent u vergeten dit middel te gebruiken?

Als u per ongeluk een dosis van dit middel heeft overgeslagen, injecteer uw dosis dan zo spoedig mogelijk. De volgende geplande dosis moet mogelijk worden aangepast op basis van de afgesproken doseringsfrequentie om te zorgen voor:

- een tussenpoos van minstens 10 dagen tussen twee doses, voor patiënten met een doseringsschema van één injectie per 2 weken;

- een tussenpoos van minstens 24 dagen tussen twee doses, voor patiënten met een doseringsschema van één injectie per 4 weken.

Als u twijfelt wanneer u dit middel moet injecteren na een gemiste dosis, vraag het dan aan uw arts, apotheker of verpleegkundige.

Als u stopt met het gebruik van dit middel

Het is belangrijk dat u dit middel blijft injecteren volgens de instructies van uw arts, ook al voelt u zich beter.

Heeft u nog andere vragen over het gebruik van dit geneesmiddel? Neem dan contact op met uw arts, apotheker of verpleegkundige.

4. Mogelijke bijwerkingen

Zoals elk geneesmiddel kan ook dit geneesmiddel bijwerkingen hebben, al krijgt niet iedereen daarmee te maken.

Als u een ernstige allergische reactie op dit middel heeft, met klachten zoals huiduitslag, een drukkend gevoel op de borst, piepende ademhaling of snelle hartslag, moet u **onmiddellijk** contact opnemen met uw arts, apotheker of verpleegkundige.

Neem contact op met uw arts, apotheker of verpleegkundige als u een van de volgende bijwerkingen krijgt.

Zeer vaak (komen voor bij meer dan 1 op de 10 gebruikers):

- Reacties op de plaats waar de injectie wordt gegeven. Klachten zijn bijvoorbeeld: pijn, roodheid van de huid, blauwe plek, ongemak, zwelling, bloeding, jeuk, verharding van de huid, tintelingen, warmte en huiduitslag.

Vaak (komen voor bij minder dan 1 op de 10 gebruikers):

- Allergische reacties, zoals: jeuk, ongemak en tintelende tong
- Duizeligheid, gevoel van zwakte
- Huiduitslag met plaatselijke verdikking van de huid
- Spierpijn
- Bloedtesten die wijzen op veranderingen in de lever

Het melden van bijwerkingen

Krijgt u last van bijwerkingen, neem dan contact op met uw arts, apotheker of verpleegkundige. Dit geldt ook voor mogelijke bijwerkingen die niet in deze bijsluiters staan. U kunt bijwerkingen ook rechtstreeks melden via het Nederlands Bijwerkingen Centrum Lareb. Website: www.lareb.nl. Door bijwerkingen te melden, kunt u ons helpen meer informatie te verkrijgen over de veiligheid van dit geneesmiddel.

5. Hoe bewaart u dit middel?

Buiten het zicht en bereik van kinderen houden.

Gebruik dit geneesmiddel niet meer na de uiterste houdbaarheidsdatum. Die vindt u op het etiket en op de doos na EXP. Daar staat een maand en een jaar. De laatste dag van die maand is de uiterste houdbaarheidsdatum.

TAKHZYRO 300 mg oplossing voor injectie in voorgevulde pennen

Bewaren in de koelkast (2 °C - 8 °C). Niet in de vriezer bewaren. De voorgevulde pen in de buitenverpakking bewaren ter bescherming tegen licht.

Voorgevulde pennen mogen gedurende één periode van 14 dagen bij kamertemperatuur worden bewaard, mits onder de 25 °C, maar niet langer dan de uiterste houdbaarheidsdatum.

Dit middel mag niet opnieuw gekoeld worden bewaard na bewaring op kamertemperatuur.

Wanneer één voorgevulde pen uit een multiverpakking uit de koelkast wordt gehaald, dienen de resterende voorgevulde pennen weer in de koelkast te worden bewaard tot later gebruik, indien nodig.

Gebruik dit geneesmiddel niet als u tekenen van bederf merkt, zoals deeltjes in de voorgevulde pen of verkleuring van de oplossing voor injectie.

Spoel geneesmiddelen niet door de gootsteen of de wc en gooi ze niet in de vuilnisbak. Vraag uw apotheker wat u met geneesmiddelen moet doen die u niet meer gebruikt. Als u geneesmiddelen op de juiste manier afvoert, worden ze op een verantwoorde manier vernietigd en komen ze niet in het milieu terecht.

6. Inhoud van de verpakking en overige informatie

Welke stoffen zitten er in dit middel?

- De werkzame stof in dit middel is lanadelumab. Elke voorgevulde pen bevat 300 mg lanadelumab per oplossing van 2 ml.
- De andere stoffen in dit middel zijn dinatriumfosfaatdihydraat, citroenzuurmonohydraat, histidine, natriumchloride, polysorbaat 80 en water voor injecties – zie rubriek 2 ‘TAKHZYRO bevat natrium’.

Hoe ziet TAKHZYRO eruit en hoeveel zit er in een verpakking?

Dit middel wordt aangeboden als een heldere, kleurloze tot lichtgele oplossing voor injectie in een voorgevulde pen.

Dit middel is verkrijgbaar als:

- een enkelvoudige verpakking met een voorgevulde pen van 2 ml in een doos;
- een enkelvoudige verpakking met twee voorgevulde pennen van 2 ml in een doos;
- een multiverpakking met 3 dozen, waarbij elke doos twee voorgevulde pennen van 2 ml bevat.

Niet alle genoemde verpakkingsgrootten worden in de handel gebracht.

Houder van de vergunning voor het in de handel brengen en fabrikant

Houder van de vergunning voor het in de handel brengen

Takeda Pharmaceuticals International AG Ireland Branch
Block 2 Miesian Plaza
50-58 Baggot Street Lower
Dublin 2
D02 HW68

Ierland

Fabrikant

Takeda Pharmaceuticals International AG Ireland Branch
Block 2 Miesian Plaza
50-58 Baggot Street Lower
Dublin 2
D02 HW68
Ierland

Shire Pharmaceuticals Ireland Limited
Blocks 2 & 3 Miesian Plaza
50-58 Baggot Street Lower
Dublin 2
Ierland

Neem voor alle informatie over dit geneesmiddel contact op met de lokale vertegenwoordiger van de houder van de vergunning voor het in de handel brengen:

België/Belgique/Belgien

Takeda Belgium NV
Tél/Tel: +32 2 464 06 11
medinfoEMEA@takeda.com

Lietuva

Takeda, UAB
Tel: +370 521 09 070
medinfoEMEA@takeda.com

България

Такеда България ЕООД
Тел.: +359 2 958 27 36
medinfoEMEA@takeda.com

Luxembourg/Luxemburg

Takeda Belgium NV
Tél/Tel: +32 2 464 06 11
medinfoEMEA@takeda.com

Česká republika

Takeda Pharmaceuticals Czech Republic s.r.o.
Tel: + 420 234 722 722
medinfoEMEA@takeda.com

Magyarország

Takeda Pharma Kft.
Tel.: +36 1 270 7030
medinfoEMEA@takeda.com

Danmark

Takeda Pharma A/S
Tlf.: +45 46 77 10 10
medinfoEMEA@takeda.com

Malta

Drugsales Ltd
Tel: +356 21419070
safety@drugsalesltd.com

Deutschland

Takeda GmbH
Tel: +49 (0)800 825 3325
medinfoEMEA@takeda.com

Nederland

Takeda Nederland B.V.
Tel: +31 20 203 5492
medinfoEMEA@takeda.com

Eesti

Takeda Pharma OÜ
Tel: +372 6177 669
medinfoEMEA@takeda.com

Norge

Takeda AS
Tlf: +47 800 800 30
medinfoEMEA@takeda.com

Ελλάδα

Takeda ΕΛΛΑΣ Α.Ε.
Τηλ: +30 210 6387800
medinfoEMEA@takeda.com

Österreich

Takeda Pharma Ges.m.b.H.
Tel: +43 (0) 800-20 80 50
medinfoEMEA@takeda.com

España

Takeda Farmacéutica España, S.A.
Tel: +34 917 90 42 22
medinfoEMEA@takeda.com

France

Takeda France SAS
Tél: + 33 1 40 67 33 00
medinfoEMEA@takeda.com

Hrvatska

Takeda Pharmaceuticals Croatia d.o.o.
Tel: +385 1 377 88 96
medinfoEMEA@takeda.com

Ireland

Takeda Products Ireland Ltd
Tel: 1800 937 970
medinfoEMEA@takeda.com

Ísland

Vistor ehf.
Sími: +354 535 7000
medinfoEMEA@takeda.com

Italia

Takeda Italia S.p.A.
Tel: +39 06 502601
medinfoEMEA@takeda.com

Κύπρος

Proton Medical (Cyprus) Ltd
Τηλ: +357 22866000
admin@protoncy.com

Latvija

Takeda Latvia SIA
Tel: +371 67840082
medinfoEMEA@takeda.com

Polska

Takeda Pharma Sp. z o.o.
Tel.: +48223062447
medinfoEMEA@takeda.com

Portugal

Takeda Farmacêuticos Portugal, Lda.
Tel: + 351 21 120 1457
medinfoEMEA@takeda.com

România

Takeda Pharmaceuticals SRL
Tel: +40 21 335 03 91
medinfoEMEA@takeda.com

Slovenija

Takeda Pharmaceuticals farmacevtska družba d.o.o.
Tel: + 386 (0) 59 082 480
medinfoEMEA@takeda.com

Slovenská republika

Takeda Pharmaceuticals Slovakia s.r.o.
Tel: +421 (2) 20 602 600
medinfoEMEA@takeda.com

Suomi/Finland

Takeda Oy
Puh/Tel: 0800 774 051
medinfoEMEA@takeda.com

Sverige

Takeda Pharma AB
Tel: 020 795 079
medinfoEMEA@takeda.com

United Kingdom (Northern Ireland)

Takeda UK Ltd
Tel: +44 (0) 3333 000 181
medinfoEMEA@takeda.com

Deze bijsluiter is voor het laatst goedgekeurd in 02/2025.

Andere informatiebronnen

Meer informatie over dit geneesmiddel is beschikbaar op de website van het Europees Geneesmiddelenbureau: <https://www.ema.europa.eu/>. Hier vindt u ook verwijzingen naar andere websites over zeldzame ziektes en hun behandelingen.

7. Gebruiksaanwijzing

Zorg dat u de gebruiksaanwijzing leest en begrijpt vóórdat u het middel injecteert en dat u de instructies opvolgt bij het injecteren. Neem contact op met uw zorgverlener als u vragen heeft.

Beoogd gebruik

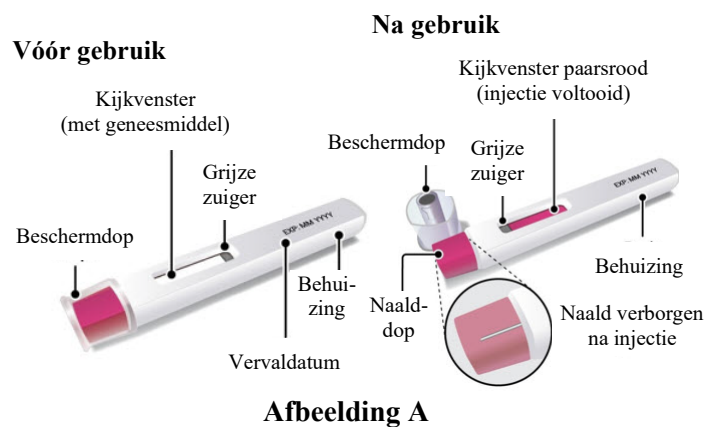
De TAKHZYRO voorgevulde pen heeft een vaste dosis (300 mg/2 ml), is een gebruiksklaar, wegwerpbaar injectie-instrument met naald en is bedoeld voor toediening van het geneesmiddel onder de huid door zorgverleners, verzorgers of de patiënt zelf (bij patiënten van 12 jaar en ouder).

De TAKHZYRO voorgevulde pen bewaren

- Bewaar de TAKHZYRO voorgevulde pen in de koelkast bij 2 °C tot 8 °C. **Niet** in de vriezer bewaren.
- Bewaar het middel in de originele doos om de voorgevulde pen tegen licht te beschermen.
- Voorgevulde pennen die uit de koelkast zijn gehaald, moeten onder de 25 °C worden bewaard en binnen 14 dagen worden gebruikt. TAKHZYRO mag niet opnieuw in de koelkast worden gelegd nadat de pen op kamertemperatuur werd bewaard.
- Als er één voorgevulde pen uit een multiverpakking uit de koeling is gehaald, dienen de resterende voorgevulde pennen weer in de koelkast te worden bewaard tot later gebruik, indien nodig.
- Gooi de TAKHZYRO voorgevulde pen weg (voer de pen af) als deze langer dan 14 dagen buiten de koelkast is bewaard, in de vriezer is bewaard of niet in de originele doos is bewaard, beschermd tegen licht.
- Het middel **niet** schudden.
- **Dit middel en alle geneesmiddelen buiten het bereik van kinderen bewaren.**

De TAKHZYRO voorgevulde pen (**Afbeelding A**) is uitsluitend bestemd voor eenmalig gebruik.

De TAKHZYRO voorgevulde pen vóór en na gebruik



De injectie voorbereiden

Stap 1 – De voorgevulde pen klaarmaken

Neem de doos met de TAKHZYRO voorgevulde pen 30 minuten vóór de injectie uit de koelkast.

- Gebruik de pen **niet** als de verzegeling op de doos open of verbroken is.
- Het geneesmiddel is gevoelig voor warme temperaturen. Gebruik **geen** warmtebronnen zoals een magnetron of warm water om de TAKHZYRO voorgevulde pen op te warmen.



Stap 2 – Benodigheden klaarleggen

Neem een alcoholdoekje, een wattenprop of gaasje, een pleister en een naaldencontainer (Afbeelding B) en plaats de benodigheden op een schoon en vlak oppervlak in een goed verlichte ruimte. Deze benodigheden zijn niet inbegrepen in de verpakking met de TAKHZYRO voorgevulde pen.



Afbeelding B

Stap 3 – De voorgevulde pen uit de verpakking halen

Open de doos. Pak de pen vast en haal de TAKHZYRO voorgevulde pen uit de verpakking (Afbeelding C).

- Verwijder de beschermdop **pas** als u klaar bent om te injecteren.
- Raak de naalddop **niet** aan en duw er **niet** op totdat u klaar bent om te injecteren.



Afbeelding C

Stap 4 – Handen wassen

Was uw handen met water en zeep (Afbeelding D). Droog uw handen goed af.

- Raak nadat u uw handen heeft gewassen **geen enkel** oppervlak of lichaamsdeel meer aan vóór de injectie.

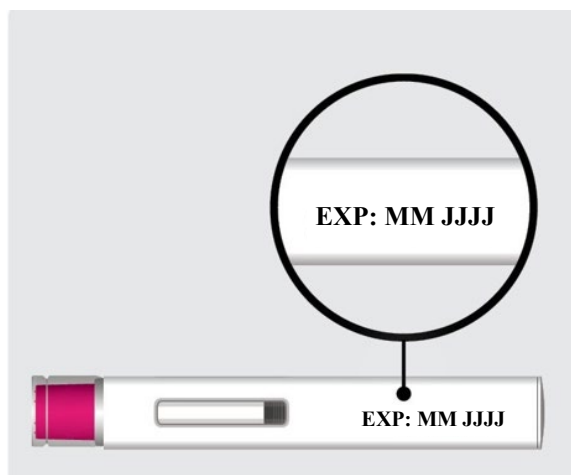


Afbeelding D

Stap 5 – Houdbaarheidsdatum controleren

Controleer de houdbaarheidsdatum (EXP) op de behuizing van de pen (Afbeelding E).

- Gebruik de TAKHZYRO voorgevulde pen **niet** als de houdbaarheidsdatum is verstreken. Als de houdbaarheidsdatum van de pen is verstreken, gooi deze dan weg (voer deze af) in een naaldencontainer en neem contact op met uw zorgverlener.




Afbeelding E

Stap 6 – TAKHZYRO controleren

Controleer de TAKHZYRO voorgevulde pen op eventuele schade. Controleer het kijkvenster (Afbeelding F) en verzeker u ervan dat het geneesmiddel kleurloos tot lichtgeel is.

- Gebruik de TAKHZYRO voorgevulde pen **niet** als de pen is beschadigd of gebarsten.
- Gebruik de TAKHZYRO voorgevulde pen **niet** als het geneesmiddel verkleurd of troebel is of als het vlokken of deeltjes bevat.
- U ziet mogelijk luchtballen in het kijkvenster van de TAKHZYRO voorgevulde pen. Dit is normaal en heeft geen invloed op uw dosis

Als u de voorgevulde pen niet kunt gebruiken, neem dan contact op met uw zorgverlener.



Afbeelding F

De injectieplaats kiezen en voorbereiden

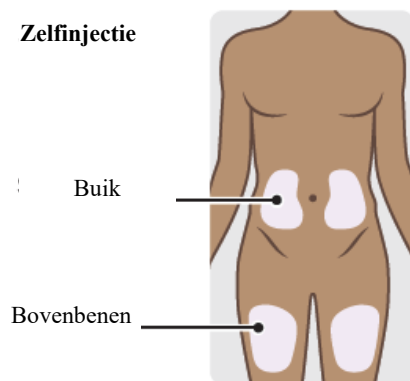
Stap 7 – De injectieplaats kiezen

TAKHZYRO mag alleen op de volgende plaatsen worden geïnjecteerd (**Afbeelding G als u zelf de injectie toedient en Afbeelding H als een verzorger de injectie toedient**):

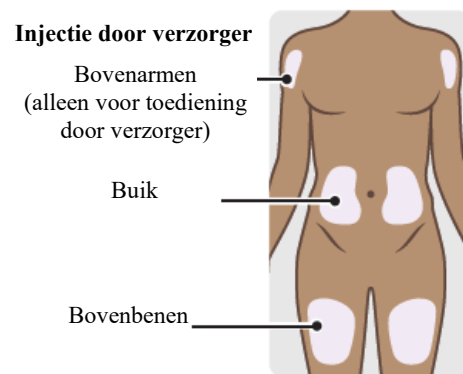
- buik
- bovenbenen
- bovenarmen (alleen als een zorgverlener of verzorger u de injectie geeft)
- Injecteer **niet** in een gebied op uw lichaam waar de huid geïrriteerd, rood, gekneusd (blauwe plekken) of geïnfecteerd is.
- De gekozen injectieplaats moet minstens 5 cm van littekens of uw navel vandaan liggen.

Belangrijk:

Wissel de injectieplaatsen af om de huid gezond te houden. Tussen een nieuwe injectieplaats en de vorige moet minstens 2,5 cm zitten.



Afbeelding G



Afbeelding H

Stap 8 – Injectieplaats reinigen

Reinig de injectieplaats met een alcoholdoekje en laat de plaats volledig drogen (**Afbeelding I**).

- Blaas **geen** lucht op de gereinigde plaats.
- Raak het gereinigde gebied **niet** meer aan totdat de injectie wordt toegediend.



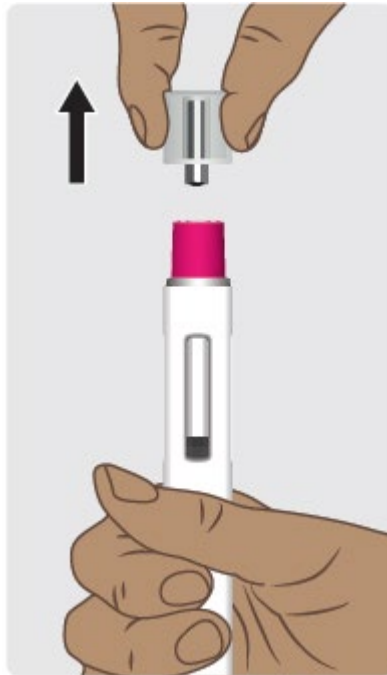
Afbeelding I

Stap 9 – Bescherm dop verwijderen

Houd de TAKHZYRO voorgevulde pen met één hand stevig vast en trek met de andere hand de bescherm dop er recht af (**Afbeelding J**).

- De naald wordt beschermd door de naalddop.
- Er kunnen enkele druppels vloeistof uit de naald komen. Dit is normaal en heeft geen invloed op uw dosis TAKHZYRO.

- Nadat de beschermdop is verwijderd, is de TAKHZYRO voorgevulde pen klaar voor de injectie.
- Raak de naalddop **niet** aan en duw er **niet** op totdat u klaar bent om te injecteren.
- Plaats de beschermdop **niet** terug op de TAKHZYRO voorgevulde pen.



Afbeelding J

Stap 10 – De beschermdop weggooien

Gooi de beschermdop weg (voer de dop af) bij het afval of in de naaldencontainer (**Afbeelding K**).

- Plaats de dop **niet** terug op de pen, om verwonding door een naaldprik te voorkomen.



Afbeelding K

TAKHZYRO injecteren

Stap 11 – De TAKHZYRO voorgevulde pen vasthouden en de huid samenknijpen

Houd de TAKHZYRO voorgevulde pen met één hand vast, zodanig dat u het kijkvenster kunt zien als u de injectie toedient (**Afbeelding L**).

Pak met uw andere hand voorzichtig een huidplooi van ongeveer 2,5 cm vast op de gereinigde injectieplaats (**Afbeelding M**).

- Blijf de huidplooi vasthouden totdat de injectie klaar is en de naald is verwijderd.
- Druk de naalddop nog **niet** tegen de huid, wacht tot u klaar bent om de injectie te geven.



Afbeelding L

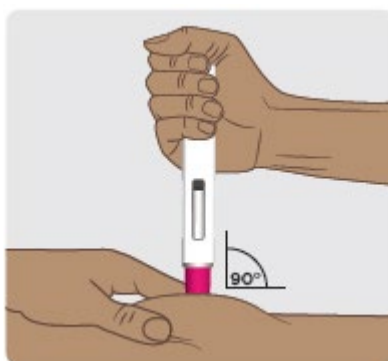


Afbeelding M

Stap 12 – De pen op de injectieplaats plaatsen

Plaats de TAKHZYRO voorgevulde pen op de huid onder een hoek van 90 graden met de gekozen injectieplaats (Afbeelding N).

- Druk de pen nog **niet** naar beneden, wacht tot u klaar bent om te injecteren.
- Houd de pen zodanig vast dat u het kijkvenster kunt zien.



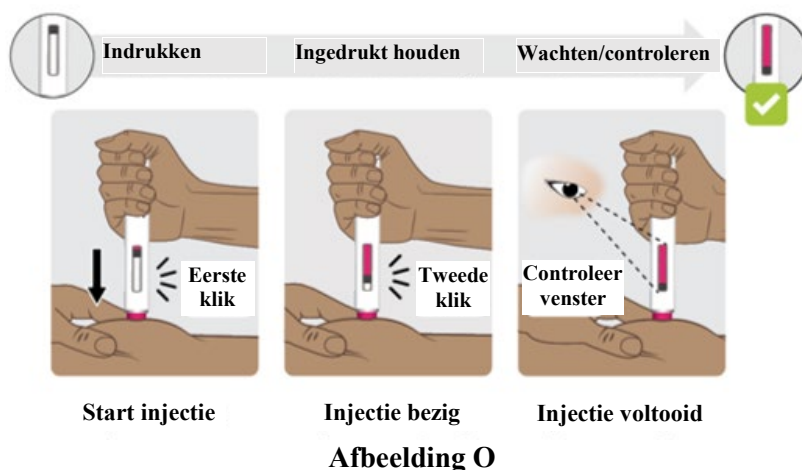
Afbeelding N

Stap 13 – TAKHZYRO injecteren

Druk de pen stevig en recht naar beneden en houd de pen in die positie. Hierdoor wordt de naald in de huid gestoken en de injectie gestart (Afbeelding O).

De injectie kan 25 seconden duren.

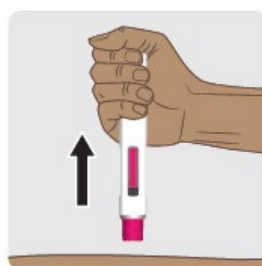
- Er klinkt een ‘klik’ als de injectie wordt gestart.
- Er klinkt nog een tweede ‘klik’ – **dit is niet het einde van de injectie.**
- Blijf de pen met een constante druk naar beneden duwen, totdat het **kijkvenster volledig met een paarsrode kleur is gevuld.**
- **Controleer of het kijkvenster volledig paarsrood is gekleurd voordat u de pen van de huid tilt.** Dit betekent dat u de volledige dosis heeft gekregen (Afbeelding O).
- De grijze zuiger blijft zichtbaar in het kijkvenster nadat de injectie is voltooid. Dit is normaal en heeft geen invloed op uw dosis.
- Neem contact op met uw zorgverlener als het kijkvenster niet volledig paarsrood is gekleurd.



Stap 14 – De pen verwijderen

Til de pen recht van de injectieplaats af. De naaldtop bedekt nu de volledige naald (**Afbeelding P**).

- Laat de huidplooi los.
- Wrijf **niet** over de injectieplaats. Er kan een klein beetje bloed uit de injectieplaats komen. Dit is normaal.
- Druk een wattenprop of een gaas op de injectieplaats en plak er zo nodig een pleister op.



Afbeelding P

De TAKHZYRO voorgevulde pen weggoien (afvoeren)

Stap 15 – Afvoeren in een naaldencontainer

Gooi de gebruikte TAKHZYRO voorgevulde pen direct na gebruik in een naaldencontainer (**Afbeelding Q**).

- Plaats de dop **niet** terug op de pen, om naaldprikken te vermijden.
- Gebruik de TAKHZYRO voorgevulde pen en de andere benodigdheden voor de injectie **niet** opnieuw.
- Gooi de TAKHZYRO voorgevulde pen **niet** weg bij het huishoudelijk afval.
- Raak de naald **niet** aan.

Belangrijk: bewaar de naaldencontainer altijd buiten het bereik van kinderen.



Afbeelding Q